

**Лексическая тема: «Осень.
Осенние месяцы. Деревья осенью».**

Задание 1. Родителям рекомендуется:

- вспомнить с ребенком, какое сейчас время года, назвать осенние месяцы по порядку;
- обратить внимание ребенка на то, какие изменения произошли в живой и неживой природе;
- сравнить природу ранней и поздней осенью;
- рассказать о том, что происходит с деревьями осенью, как звери и птицы готовятся к зиме;
- вспомнить названия перелетных птиц, почему они так называются;
- перечислить как можно больше признаков осени;
- рассказать о труде колхозников на полях осенью.

Задание 2. Дидактическая игра «Когда это бывает?»

Пусты поля, мокнет земля, дождь поливает. - Когда это бывает?

Задание 3. Подобрать как можно больше признаков к слову осень: осень (какая?) - золотая, дождливая

Задание 4. «Подбери предметы к признакам».

Осенний - день
Осенняя - погода
Осеннее - небо
Осенние - дожди

Задание 5. Дидактическая игра «Правильно - неправильно»
(понимание причинно-следственных связей).

- Я взял зонт, потому что пошел дождь. Пошел дождь потому, что я взял зонт.
- Птицы улетели на юг, потому что наступила осень. Осень наступила потому, что птицы улетели на юг.

Задание 6. Ответить на вопросы по теме «Осень».


Какая погода осенью? Какой идет дождик осенью?
Где цветы завяли? Листья падают откуда?
Какие птицы улетели? Куда?
Что собрали колхозники?

Задание 7. Объяснить ребенку значение словосочетаний:

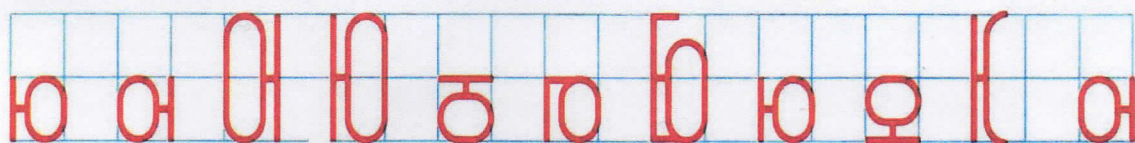
«Моросит дождь», «серые тучи», «желтеют листья», «исчезают цветы», «наступила осень», «ранняя (поздняя) осень».



Чтобы О не укатилось
 , Крепко к столбику прибью.
 Ой, смотри-ка, что случилось
 Получилась буква Ю.



3 Найди и обведи букву Ю.



4 Найди и обведи все буквы Ю.





И Н Е Ю О А Щ И Ю Р Д
 П М А Е Н А Т П Ф В Х
 Л О Ю З С Э Ч О Ю А Э
 З Г Е Ж О Ю А У Ц Й П




Прочитай слоги

му - мя пу - пю ку - кю ту - тю
бу - бю ву - вю фу - фю гу - гю
ну - ню ду - дю ху - хю


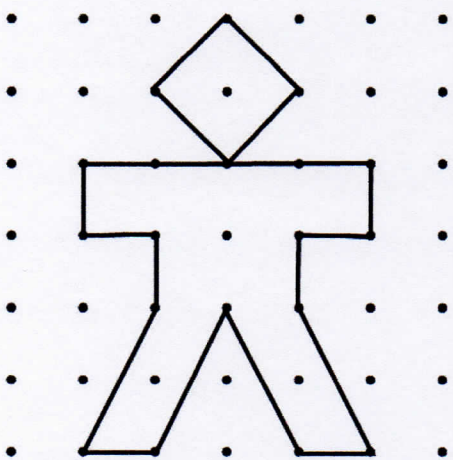

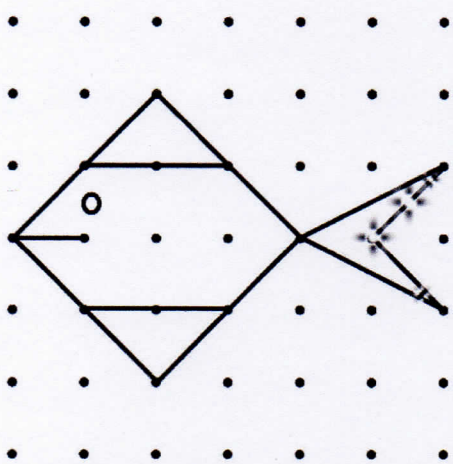
- Выполни штриховку цветными карандашами.



- Обведи орнамент по контуру.



- Перерисуй фигуры по точкам и раскрась их.



- Обведи орнамент по контуру.

