

**Лексическая тема: «Овощи. Труд взрослых на полях и огородах».**

**Задание 1.**

Назови как можно больше овощей.

**Задание 2. Упражнение «Четвертый лишний»** (определить, что лишнее и объяснить почему)

- малина, картофель, вишня, смородина;
- морковь, слива, капуста, кабачок.

**Задание 3. Упражнение «Подбери признак»**  
огурец (какой?)..., помидор..., морковь..., лук..., чеснок..., перец...

**Задание 4. Что можно приготовить из:**  
огурцов, картофеля, капусты, свёклы, гороха, репы...

**Задание 5. Перечисли как можно больше овощей, которые бывают:**  
красного цвета, желтого, зеленого, оранжевого.


**Задание 6. Перечисли овощи, у которых мы едим то, что растет над землей – «вершки»,**  
и овощи, у которых мы едим то, что растет в земле – «корешки».

**Задание 7. Упражнение «Один – много»**  
огурец – *огурцы* – *много огурцов*,  
помидор - ..., луковица - ..., баклажан - ..., перец - ..., кочан  
капусты - ... .

**Задание 8. Закончи предложения.**  
Мама почистила картошку, чтобы...

Мама помыла овощи, чтобы...

Таня нарезала помидоры, огурцы, перец, лук, чтобы...





**Задание 9. Послушай рассказ и ответь на вопросы.**

**Работа на полях.**

Наступила осень. Колхозники выкопали картофель. Они убрали с колхозных полей лук, свеклу, морковь, огурцы и репу. Пусто стало на полях. Колхозники собрали большой урожай овощей.

- Что собрали колхозники?
- Как одним словом можно назвать лук, морковь, свеклу, картофель, огурцы?
- Где растут овощи?
- В какое время года собирают урожай?

**Задание 10. Составь по плану рассказ о любимом овоще.**

- Что это (овощ)?
- Где растёт? (в огороде, на грядке, в земле, на кусте)?
- Какой на вкус? Какой формы? Какого цвета? Какой на ощупь?
- Что можно из него приготовить?

**Нарисуй этот овощ.**

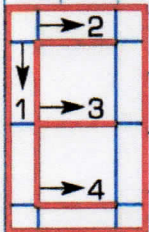







Выучи стихотворение

Ева гребнем причесалась  
В нем три зубчика осталосьь.




3 Найди и обведи букву Е.

--	--	--	--	--	--	--	--	--	--

4 Прочитай слоги.

ен-не

ех-хе

ем-ме

ед-де

еп-пе

ев-ве


ет-те

еф-фе

ек-ке

ег-ге

- Раскрась рисунок.



- Обведи орнамент по контуру.

