

Лексическая тема: «Мебель».

Задание 1. Родителям рекомендуется:

рассмотреть с ребенком домашнюю мебель, предназначенную для спальни, столовой, кухни;

назвать мебель и ее отдельные части (крышка, ножка, ручка, подлокотник, спинка, дверца), внешние признаки (цвет, форму), материал, из которого она изготовлена;

объяснить ребенку назначение мебели, различных ее видов;

вместе с ребенком сходить на экскурсию в мебельный магазин.

Задание 2. Отгадать загадку и выучить одну по выбору.

- В квартире нашей новый дом. Живет посуда в доме том. В нем место есть и для конфет, он называется... (*буфет*).
- С ногами, а без рук, с сиденьем, а без живота, Со спинкой, а без головы. (*Стул*)
- По ночам во сне Ванятка до того задремлет сладко, Что не хочется вставать, что за штука я? (*Кровать*)
- Под крышей четыре ножки, на крыше суп да ложки. (*Стол*)

Задание 3. Дидактическая игра «Подбери признак»:

стул (какой?) - ... ,

кресло (какое?) - ... ,

кровать (какая?) -

Задание 4. Логические упражнения.

Маша сидит на стуле. Маша будет есть. Куда надо поставить стул?

Оля маленькая. У нее маленький стол. Она села на большой стул. Оле плохо сидеть, неудобно. Почему?

Задание 5. Выполнить действия с предметами по указанию взрослого (понимание предложных конструкций).

Положить мяч: на стул, под стул, за стул, около стула, между стульями, перед стулом; поднять мяч над стулом.

Задание 6. Пальчиковая гимнастика.


«Стульчик» ты из рук сложи и детишкам покажи.	Левую руку поднять вертикально вверх. Прямые пальцы плотно прижать друг к другу. Правую руку в положении кулачка прижать к левой ладошке большим пальцем к себе.
---	--

Задание 7. Сконструировать игрушечную мебель из спичечных коробков.

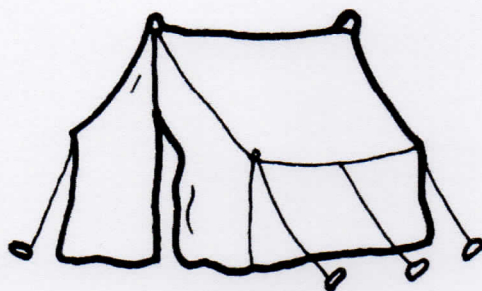
Задание 8. Звук «П»

Назови предметы. Найди место согласного звука П в словах:
в НАЧАЛЕ, в СЕРЕДИНЕ, в КОНЦЕ.

Раскрась соответствующий квадрат в схеме.



□	□	□
---	---	---




□	□	□
---	---	---



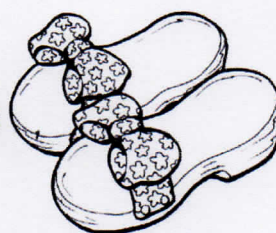
□	□	□
---	---	---



□	□	□
---	---	---




□	□	□
---	---	---




□	□	□
---	---	---




□	□	□
---	---	---



□	□	□
---	---	---



□	□	□
---	---	---



□	□	□
---	---	---

Задание 9. Раскрась только те картинки, в названии которых звук П в начале слова.

