

## **Лексическая тема: «Лес. Грибы. Ягоды.»**

**Задание 1.** Ребенок должен назвать грибы и ягоды, которые он знает. (Подосиновик, лисички, опята, подберезовик, сыроежки, мухомор, бледная поганка, грузди, черника, брусника, морошка, земляника, малина, клюква).

Скажи, где растут грибы? Какой гриб есть нельзя? Почему?

**Задание 2.** Объясни, почему гриб называется подберезовик?, подосиновик? (Потому, что он растет под березой, под осиной).

**Задание 3.** Упражнение «Один – много»:

гриб – грибы  
подосиновик – ...  
мухомор – ...  
ягода – ...  
лисичка – ...

**Задание 4.** Посчитай грибы до 5, правильно согласовывая слова:  
ГРИБ, ПОДОСИНОВИК, ЛИСИЧКА, СЫРОЕЖКА.

(Например: 1 лисичка, 2 лисички, 3 лисички, 4 лисички, 5 лисичек)

**Задание 5.** Упражнение «Назови ласково»:

боровик – боровичок,  
моховик – ...,  
корзина – ...,  
лес - ...,  
поляна – ...

**Задание 6.** Назвать существительные в родительном падеже (много чего?)

гриб – много грибов, лисичка – ..., боровик – ..., шляпка – ..., сыроежка – ..., черника – ..., брусника – ..., малина – ...

**Задание 7.** Упражнение «Что приготовили?»

варенье из черники – черничное варенье,  
компот из брусники - ...,  
чай из земляники - ...,  
суп из грибов - ...,  
икра из грибов - ...



## Задание 8. Пальчиковая гимнастика «Грибы».

Гриб для мошки — словно дом:  
(Пальцы левой руки собраны в щепоть — «гриб», а правая рука ладонью вниз движется над ней — «летает».)



То сидит она на нём,  
(Опустит правую ладонь на «гриб».)



То играет за грибом,  
(Спрятать правую ладонь между «грибом» и грудью.)



То летает над груздём,  
(Правая ладонь «летает» над «грибом» по кругу.)



То ползёт она по шляпке,  
(Правая ладонь «ползёт» по «грибу».)




То под шляпкой прячет лапки.  
(Спрятать правую ладонь под «гриб».)



**Задание 9. Раскрась картинки и ответь на вопрос.**




Где лежит лист?  
(На шляпке.)



Где маленький мухоморчик?  
(За большим.)



Где летает бабочка?  
(Над грибом.)




Где ползёт гусеница?  
(По грибу.)



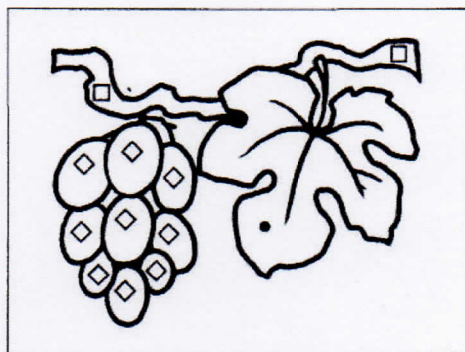
Где растёт гриб?  
(Под листом.)




**Задание 10. Раскрась ягоды в соответствии со значками.**



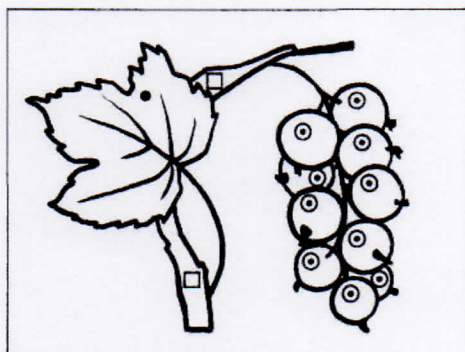
- зелёный                      □ коричневый
- тёмно-зелёный




- тёмно-зелёный      □ коричневый
- ◇ фиолетовый



- зелёный                      △ красный
- тёмно-зелёный



- зелёный                      □ коричневый
- ⊙ чёрный



- зелёный                      △ красный
- тёмно-зелёный

