



**Лексическая тема: «Детский сад.
Профессии в детском саду».**

Задание 1. Родителям рекомендуется:
объяснить ребенку, для чего он ходит в детский сад;
рассказать ребенку о правилах поведения в детском саду;
спросить у ребенка кто работает в группе, в детском саду
(профессии), назвать имена и отчества сотрудников детского сада,
учить вежливому обращению ко взрослым.

Задание 2. Ребенок должен рассказать, какие игры и игрушки есть
в детском саду.

Задание 3. Выучить стихотворение:
*Мы приходим в детский сад — там игрушки стоят.
Паровоз, пароход дожидаются ребят.*

Задание 4. Построить детский сад из строительного материала
(кубиков).

Задание 5. Пальчиковая гимнастика: « Детский сад».

«Встали пальчики»

Этот пальчик хочет спать,
Этот пальчик - прыг в кровать,
Этот пальчик прикорнул,
Этот пальчик уж заснул.
Тише, тише, не шуми,
Пальчики не разбуди.
Встали пальчики – « Ура!»
В детский сад идти пора!


Поочередно пригибать пальцы к
ладонке, начиная с мизинца.
Затем большим пальцем касаться всех
остальных – «будить».

С восклицанием «Ура!» - кулачки
разжать, широко расставив пальцы


Задание 6. Звук «А»

Назови предметы. Найди место гласного звука А в словах: в НАЧАЛЕ, в СЕРЕДИНЕ, в КОНЦЕ.


Раскрась соответствующий квадрат в схеме.




--	--	--



--	--	--




--	--	--




--	--	--



--	--	--



--	--	--




--	--	--



--	--	--




--	--	--



--	--	--



--	--	--



Удав

--	--	--

Задание 7. Раскрась только те картинки, в названии которых Звук А в начале слова.

