




БЕЗОПАСНОСТЬ НА ДЕТСКОЙ ПЛОЩАДКЕ



Безопасность
на детской площадке




ВЫБИРАЙТЕ ПЛОЩАДКУ, КОТОРАЯ СООТВЕТСТВУЕТ ВОЗРАСТУ РЕБЕНКА

Есть игровые зоны для малышей, для детей постарше и спортивные площадки. Не нужно идти с карапузами на площадку, которая предназначена для детей старшего возраста, или на площадку для спорта.

Также убедитесь, что оборудование исправно, зафиксировано, на площадке нет ям, мусора и посторонних предметов.



Безопасность
на детской площадке



УЧИТЫВАЙТЕ ПОГОДНЫЕ УСЛОВИЯ

В жаркие солнечные дни ищите затененные площадки, ведь металлические части горок и другого оборудования нагреваются очень быстро. Прежде проверьте, не горячие ли они.

Во время дождя не стоит разрешать детям лазить, бегать, висеть на перекладинах, ведь поверхность скользкая.



Безопасность
на детской площадке



НАУЧИТЕ РЕБЕНКА ИГРАТЬ БЕЗОПАСНО:

- ◆ не толкаться;
- ◆ не бегать наперегонки на детском игровом оборудовании;
- ◆ не съезжать с горки стоя, задом наперед;
- ◆ скатился с горки— отойди;
- ◆ на качелях не качаться стоя;
- ◆ не раскачиваться сильно;
- ◆ не спрыгивать с качелей во время движения.

**САМОЕ ГЛАВНОЕ ПРАВИЛО
ДЛЯ РОДИТЕЛЯ – НЕ ОСТАВЛЯТЬ
РЕБЕНКА БЕЗ ПРИСМОТРА.**

