

ОБУЧЕНИЕ ГРАМОТЕ

ЗВУК И.

БУКВА И.



A



у




O






Сколько здесь букв **И**?



**Посмотри как выглядит буква И.
Попробуй сделай ее из пальчиков, из счетных палочек, спичек,
пуговиц, вылепи из пластилина.**


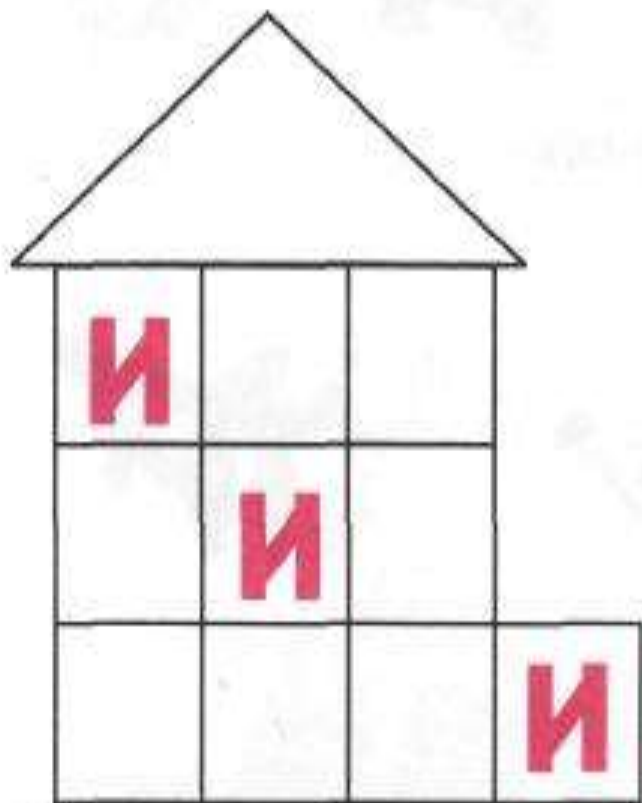


И-И-И!

ИА!

➤ Прочти с выражением.

На каком этаже дома «живёт» каждый из этих предметов?



а и о

о и о

у о и

у о и

а у и

и а о

➤ Прочитай ряды букв громко, тихо,
шепотом.

СОСТАВЬ ПРЕДЛОЖЕНИЕ ПО СХЕМЕ.

КТО ЭТО?




и



и

СОСТАВЬ ПРЕДЛОЖЕНИЕ ПО СХЕМЕ.



ФИЗМИНУТКА

Сочинила буква **И**

(прыгаем на месте на правой ноге)

Про саму себя стихи.

(прыгаем на месте на левой ноге)

Их запомнили игрушки:

(сжимаем и разжимаем кулачки)

Куклы, кубики, зверушки.

(сгибаем пальчики на обеих руках под счет)

Молоток я раздобыл,

Из дощечек букву сбил.

(имитируем работу молотка)

Сколько здесь дощечек?

(пожимаем плечами)

— Три!

(показываем три пальчика)

А какая буква?


(пожимаем плечами)

— **И!**


(старательно тянем губы в улыбке)



**Собери из разрезной азбуки слово киви.
Проведи звукобуквенный анализ слова**



ПАЛЬЧИКОВАЯ ГИМНАСТИКА:



- Произносить звук И: тихо, громко, быстро, медленно, беззвучно.

МОЛОДЦЫ!