


## Консультация для родителей по лексической теме: «ЛЕС И ЕГО РАСТЕНИЯ»

- ❖ Рассмотрите с ребёнком картинки.
- ❖ Спросите его: «Где дуб? и т.д.).»
- ❖ Если ребёнок не справляется с заданием возьмите его пальчик, найдите картинку вместе, проговаривая: «Это дуб и т.д.)»
- ❖ Закрепите с ребёнком понятие «Деревья». Обведите рукой все картинки и скажите: «Это деревья».
- ❖ Раскрасьте картинки цветными карандашами.
- ❖ Требуется **МНОГОКРАТНОЕ ПОВТОРЕНИЕ**



- ❖ Рассмотрите с ребёнком картинки.
- ❖ Задайте ребёнку вопрос: (старайтесь добиться полного ответа)

*Где лист? (лист).*

*Где листья? (листья).*


*Где гриб? (гриб).*


*Где грибы? (грибы).*

*Где ягода? (ягода).*








*Где ягоды? (ягоды).*

- ❖ Раскрасьте картинки цветными карандашами.
- ❖ Требуется **МНОГОКРАТНОЕ ПОВТОРЕНИЕ**



- ❖ Рассмотрите с ребёнком картинки.
- ❖ Проговорите с ним кто что делает. Возьмите его пальчик, и ведя по схеме (  → ) проговаривайте фразу: «Вова копает...» и т.д.

**Корзина слов:** Вова копает. Вова сажает. Вова поливает. Выросло дерево.

	
 →	 →
	
 →	→ 