


1. *Просмотри обучающий видеорок с Кисой Алисой «Знакомство с буквой и звуком Л».*

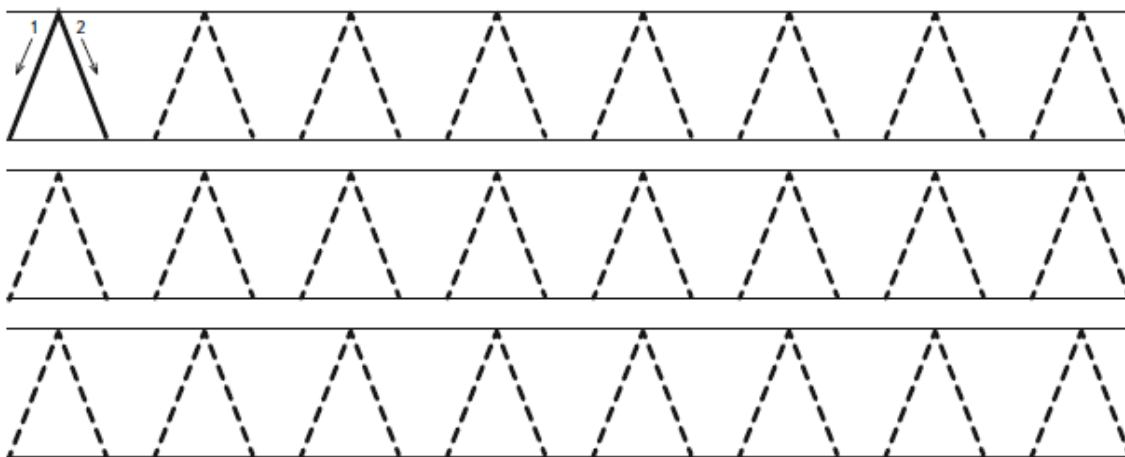
2. *Раскрась и пропечатай букву Л (большую и маленькую):*

- Запомни букву Л. С какой буквы начинается название картинки?

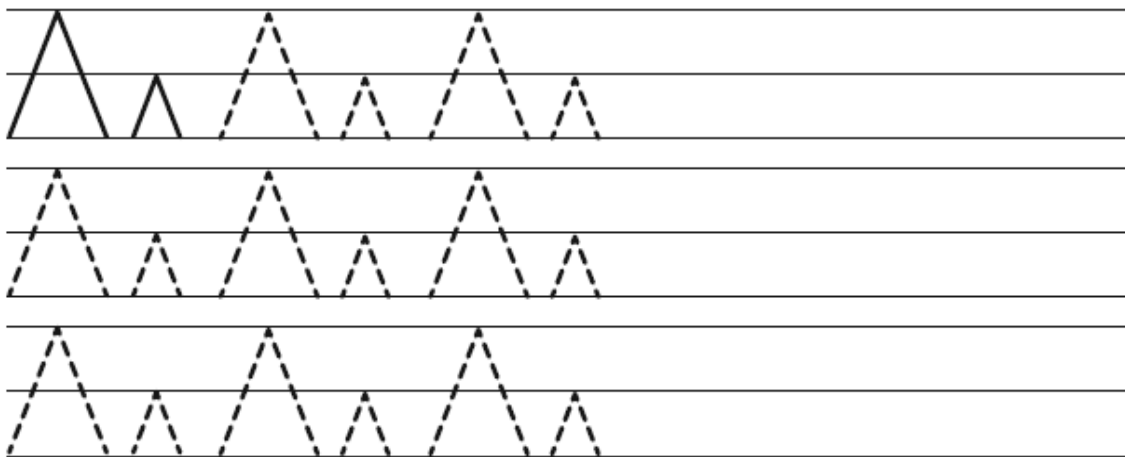


ЛИЛИЯ

- Обведи печатные буквы.



- Пропиши печатные буквы.



3. Выполни задание № 9 на отдельном листе по определению местоположения звука Л в словах.

4. Прочитай:

**Лл**

ТАБЛИЦА **20**

→	лул	лал	лол	лыл
	лэл	лил	лял	лум
	лит	ляг	шул	жал
	бол	мыл	кил	зял

→	лук	лак	пол
	лы́-жи	пи-ла́	мы́-ло
	слух	плот	глаз
	де́-лал	по-ло́л	де-ли́л
	ку́к-ла	кло́-ун	клу́м-ба

→	ли́с-ти-ки	ка-ли́т-ка
	ма-ли́-на	ля-гу́ш-ка

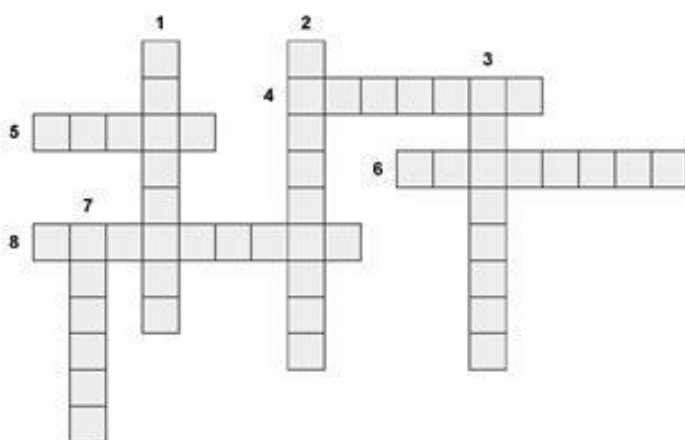
У А́лины ку́кла О́ля. Ку́кла ми́лая, сла́вная. А́лина положи́ла ку́клу в коля́ску. А́лина ката́ла коля́ску о́коло до́ма.

Это задание необязательное, для тех, кто хочет пойти дальше: вместе мамой или папой отгадай «ягодный» кроссворд.

## Кроссворд «Ягоды»



Рассмотри картинки и впиши названия ягод



По вертикали:



По горизонтали:

