

д/з

1. Побеседуйте с ребенком о нашем городе (как называется, основные достопримечательности, какие есть памятники и т.д.) Рассмотрите картинки. Назови, что на них изображено:



Вспомни, что еще можно увидеть в городе (*улицы, парки, дома и т.д.*) (запишите ответы ребенка).

2. Упражнение «Измени слово» (город – городок) и т.д. (записать):

Город -

дом -

мост –

Улица -

переулок -

стадион –

Магазин -

фонтан -

сквер -

Рынок -

река -

дорога –

3. Подумай и скажи, где можно (записать):

Купить разные товары..... (в магазине)

Отправить посылку...

Купить лекарства....

Летом купаться.....

Учиться....

Сделать прививку..

Погулять..

4. Назови, чего много в городе (много жилых домов и т.д.) записать:

Жилой дом -

Детский сад –

Шумная улица-

Тихий переулок-

Оживленный перекресток-

Тенистая аллея-

Корабли и яхты-

Красивые фонтаны-

Разные памятники-

5. Игра «Скажи наоборот» (записать):

В большом городе улицы широкие, а в маленьком -(узкие)


Бывают улицы длинные, а бывают - ...

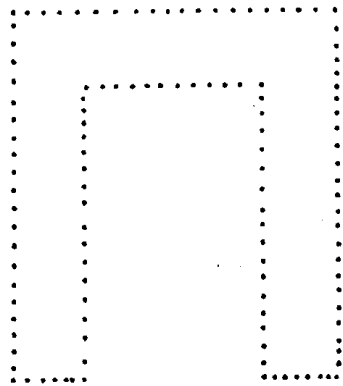
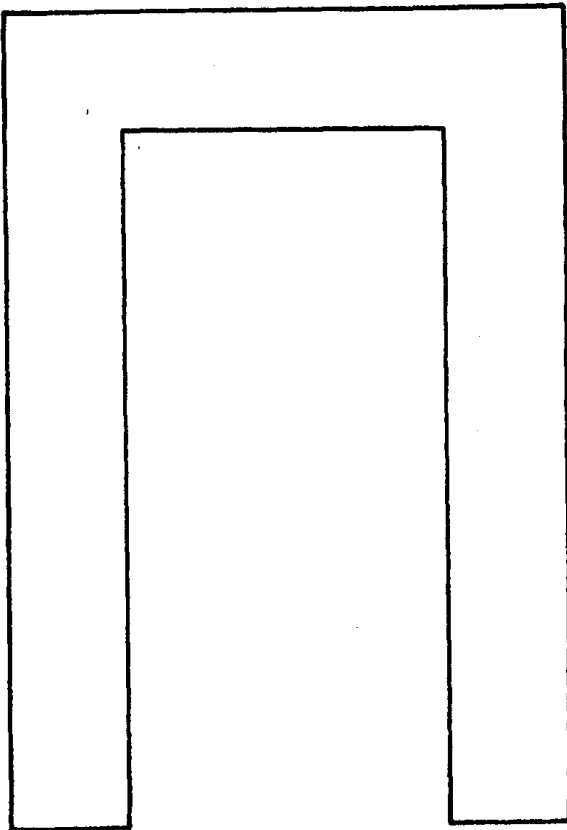

Площадь бывает большая, а бывает - ...


Есть дома высокие, а есть - ...

Улицы могут быть шумные, а могут быть - ...

Днем транспорта ездит много, а ночью - ...







П	П	П	П	П	П															
А	А	А	А	А	А															
У	У	У	У	У	У															
О	О	О	О	О	О															
И	И	И	И	И	И															