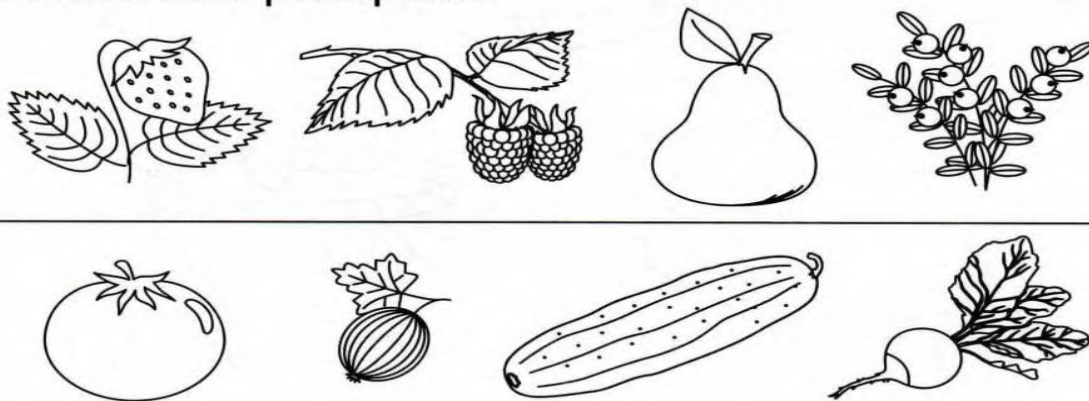


1. Рассмотреть вместе с ребенком картинки. Вспомнить названия ягод. Закрепить в словаре обобщающее понятие «ягоды».

2. Назови цвет ягод по образцу: *крыжовник зеленый, смородина черная, смородина красная ...* и т.д. (записать):



3. **Догадайся, какая картинка лишняя. Почему? Лишнюю картинку зачеркни, а остальные раскрась.**



4. Рассказать ребенку, что готовят из ягод (сок, напиток, компот, кисель, повидло, джем, сироп, желе). **Игра «Какой сок? Какое варенье?»:** Скажи, как по-другому называется сок (варенье) из клубники? (*Клубничный сок; клубничное варенье.*) Из крыжовника? (*Крыжовенный сок, крыжовенное варенье.*) И т. д. (**записать**)

Клубника - ...

Малина - ...


Крыжовник - ...

Вишня - ...

Виноград - ...

Смородина - ...


5. Что нужно повару для борща, а что для компота? Проведи стрелки.



6. Упражнение «Назови правильно»:

Задание 1. Соедини линиями одинаковые ягоды и покажи, где ягода ежевики, а где ягоды ежевики и т. д.

Задание 2: Взрослый показывает, а ребенок называет ягоды. Образец: «*Это ягода ежевики. Это ягоды клубники*».



7. Упражнение «Расскажи-ка»: Составь рассказ о любой ягоде по предложенному наглядному плану. (записать рассказ ребенка)



8. Зачеркни лишнее изображение. Объясни. Почему оно лишнее (не подходит к другим)?

ЧТО ЛИШНЕЕ

