




1. Рассмотреть вместе с ребенком картинки. Вспомнить названия ягод. Закрепить в словаре обобщающее понятие «ягоды».

2. Назови цвет ягод по образцу: *крыжовник зеленый, смородина черная, смородина красная ...* и т.д. (записать):



3. Догадайся, какая картинка лишняя. Почему? Лишнюю картинку зачеркни, а остальные раскрась.



4. Рассказать ребенку, что готовят из ягод (сок, напиток, компот, кисель, повидло, джем, сироп, желе). **Игра «Какой сок? Какое варенье?»**: Скажи, как по-другому

называется сок (варенье) из клубники? (*Клубничный сок; клубничное варенье.*) Из крыжовника? (*Крыжовенный сок, крыжовенное варенье.*) И т. д. **(записать)**

Клубника - ...

Малина - ...

Крыжовник - ...

Вишня - ...

Виноград - ...

Смородина - ...

**5. Упражнение «Расскажи-ка»:** Составь рассказ о любой ягоде по предложенному наглядному плану. (**записать рассказ ребенка**)



**ЛАБИРИНТ.** Какие ягоды положили в компот? Какие ягоды не положили, почему?

