



1. Вспомни и назови фрукты, которые ты знаешь (записать):

2. Назови плодовые деревья (записать):



3. Игра «Какой сок? Какое варенье?»:

Скажи, как по-другому называется сок (варенье) из яблок? (*Яблочный сок; яблочное варенье.*) Из слив? (*Сливовый сок, сливовое варенье.*) И т. д. (записать на следующей странице)



4. **Игра «Какого цвета фрукты».** Расскажи, какого цвета фрукты (согласование существительных с прилагательными) (записать):

Абрикосы (какие?)...

Яблоко (какое?)...

Банан...

Мандарины...


Гранат...

Груша...

Киви...


Апельсины...

5. Посмотри, в чем лежат фрукты и ягоды, назови, что с чем (*корзина с грушами, кувшин с лимонами и т.д.*) (записать):






6. Игра «Один – три – пять». Составь словосочетания по образцу: «Одно яблоко – три яблока – пять яблок» и т.д.

Расскажи, много каких фруктов и ягод продается в магазине (записать).



7. Назови блюда из фруктов и ягод (записать):

(образование относительных прилагательных:
компот из клюквы – клюквенный, из яблока – яблочный...):



8. Игра «Четвертый лишний».

Груша, яблоко, помидор, слива.

Яблоко, стул, клубника, банан. И т.д.

Придумайте сами варианты игры: называйте три фрукта и любое слово. Ребенок должен сам объяснить, какое слово лишнее и почему.