

## ***Лексическая тема: «Фрукты. Труд взрослых в саду.»***

### **Задание 1. Родителям рекомендуется:**

рассмотреть с ребенком натуральные фрукты и назвать все это одним словом «фрукты»;

обратить внимание на характерные признаки фруктов: цвет, форму, вкус;

по возможности показать и рассказать ребенку, где и как растут фрукты (в саду, на дереве, на кусте);

рассказать и показать ребенку, что можно приготовить из фруктов.

**Задание 2. Упражнение «Четвертый лишний»** (определить, что лишнее и объяснить почему)

- яблоко, груша, картошка, лимон;

- морковь, персик, капуста, горох

**Задание 3. Упражнение «Подбери признак»**

яблоко (какое?) ..., груша..., персик..., абрикос..., слива..., лимон...

**Задание 4. . Что можно приготовить из:**

Яблок, груш, слив, бананов, абрикос, лимонов.

**Задание 5. Перечисли как можно больше фруктов, которые бывают:**

красного цвета, желтого, зеленого, оранжевого, желто-красного, желто-зеленого.

**Задание 6. Упражнение «Один – много»**

яблоко – яблоки – много яблок,

груша - ..., слива - ..., персик - ..., банан - ..., лимон - ....

**Задание 7. Назови сок.**

Сок из яблок – яблочный,

из груш - ..., из слив - ..., из апельсинов - ..., из мандаринов - ...,

из бананов - ..., из персика - ....

**Задание 8. Составь предложение из слов.**

Яблоко, лежать, яблоня, под.

Груши, расти, сад, в.

Слива, лежать, тарелка, на.



**Задание 9. Закончи предложения.**


Мама собрала в саду груши, чтобы...

Мама купила в магазине яблоки, чтобы...

**Задание 10. . Составь по плану рассказ о любимом фрукте.**

- Что это (овощ или фрукт)?
- Где растёт? (в огороде, в саду, на грядке, в земле, на дереве, на кусте)
- Какой формы? Какого цвета?
- Какой на ощупь? Какой на вкус?
- Что можно из него приготовить?

**Задание 11. Нарисуй цветными карандашами фруктовый сад.**








Е и Ё - родные сестры,  
Различать сестер непросто.  
Но у буквы Ё две точки,  
Словно к лесенке гвоздочки.



2 На какую букву похожа буква Ё? Чем она отличается от Е?



3

Придумай слова, которые начинаются на букву Ё.

4

Найди и обведи все буквы Ё

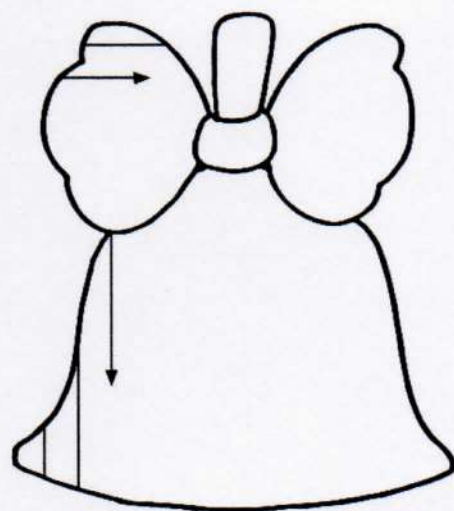
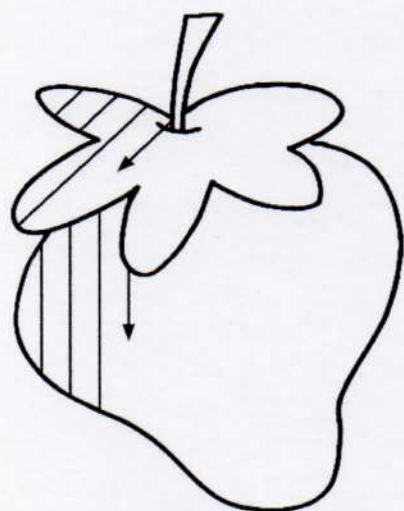
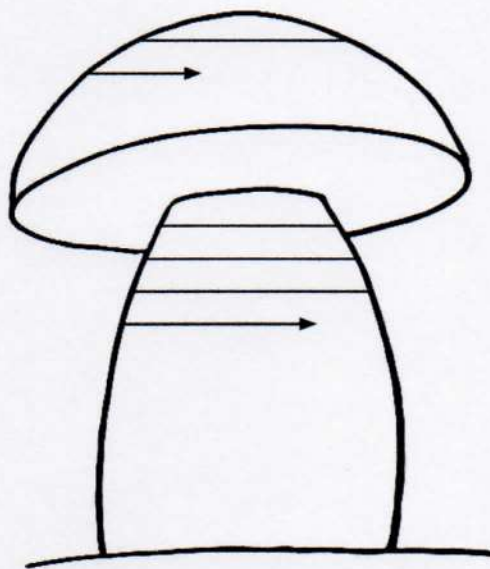

А Г Н Д О Щ Х И Л У Ё  
Д М А Ы Н Д Ё П Ф В Д  
Й О В Ц Д Я Ч О Ю А Х  
Я Д Ё Ж О Д А У Ё Д О



Прочитай слоги

мо - мё но - нё то - тё по - пё  
во - вё бо - бё до - дё фо - фё  
ко - кё го - гё хо - хё

- Продолжи штриховку, как показано на образцах.



- Обведи орнамент по контуру.



- Обведи и раскрась рисунок.



- Обведи орнамент по контуру.

