

Рекомендации родителям по организации работы с ребёнком тема: «Фрукты»

Дорогие родители


1. Рассмотрите вместе с ребёнком фрукты (яблоки, груши, бананы, апельсин, лимон, сливы). Назовите их. Скажите ребёнку, что фрукты как и овощи очень полезные, в них много витаминов. Обратите




внимание на внешние признаки фруктов- их размер, цвет, величину. По возможности попробуйте на вкус и понюхайте фрукты. Расскажите, что фрукты растут в саду на деревьях. Люди срывают фрукты с веток деревьев, собирают в их в ящики, корзины, отвозят в магазины.



2. Какой рисунок должен быть в пустой клеточке



3. Обведи все предметы овальной формы.



4. Послушай стихотворение. Назови зверей в правильном порядке.

Шли зверюшки на зарядку, сосчитай их по порядку!

Первый-слон, второй-тигрёнок, третий-лось, четвёртый – львёнок,
пятой прыгала лягушка, шла шестой за ними хрюшка,
волк-седьмой, восьмая мышка, а девятым был зайчишка, а десятый,
мой любимый пес лохматый.




Рис. 2

