

**Лексическая тема: «Скоро лето. Летние месяцы.
Полевые цветы.»**

Задание 1. Родителям рекомендуется:

- Спросить у ребёнка какое сейчас время года, какое время года наступит после весны, что происходит в природе с наступлением лета;
- перечислить времена года по порядку, начиная с лета, назвать летние месяцы;
- назови летние явления природы (осадки, радуга, гроза, туман, что бывает утром на траве, почему...);
- Какие птицы вернулись в наши края и почему?
- Какие дни летом (длинные или короткие)? Что длиннее /короче день или ночь летом?
- Что делают люди летом в огороде, в саду, в городе?
- Какие летние развлечения ты знаешь? Как ты проводишь лето?
- Как одеваются люди летом?

Отвечать на вопросы ребёнок должен полным предложением.

Задание 2. Подбери признаки:

Лето (какое?) ..., дождь (какой?) ..., погода (какая?) ...

Задание 3. Какие подарки приносит людям лето?

Фрукты: ...

Овощи: ...

Ягоды: ...

Цветы: ... (*перечислить*)

Задание 4. Подумай и ответь, бывают ли летом:

Пасмурные дни, листопад, грозовые тучи, туман, снежная буря, ледоход, проталины, ветер, дождь, паутины, пение птиц, звери делают запасы на зиму.

Задание 5. Упражнение «Что сначала, что потом?»

Осень – лето, радуга – дождь, варить уху – ловить рыбу, поливать – цветы – сажать цветы, умываться – просыпаться, сушить купальную одежду – купаться.

Задание 6. Составь предложения из слов.

Лето, стоять, теплое.

Плыть, по волны, плот.

Река, в, дети, купаться.

Задание 7. Назови полевые цветы, которые знаешь.

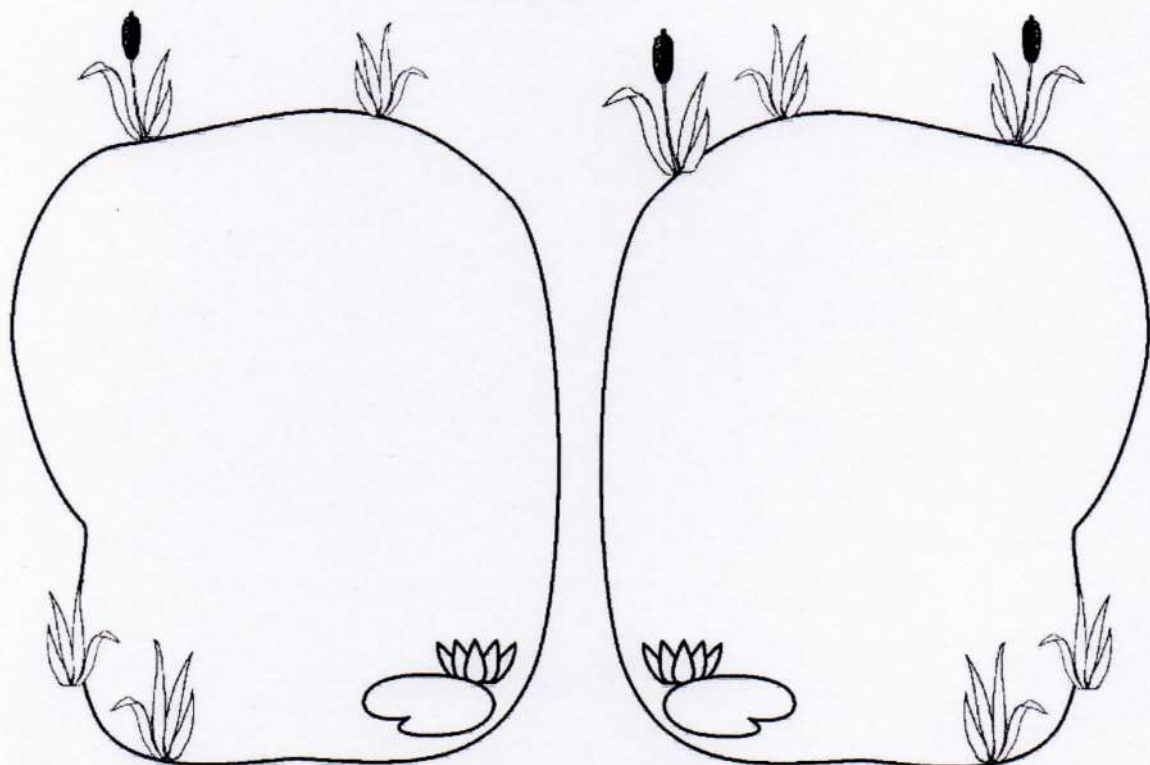

Задание 8. Назови и покажи части цветка (корень, стебель, лист, бутон, лепестки).

Задание 9. Упражнение «Назови ласково»:



Луг - ..., сад - ..., поле - ..., клумба - ..., корень - ..., стебель - ..., лист - ..., бутон - ..., лепесток - ..., букет - ..., венок - ..., василек - ..., ромашка - ...

Задание 10. Нарисуй картинку «Лето».

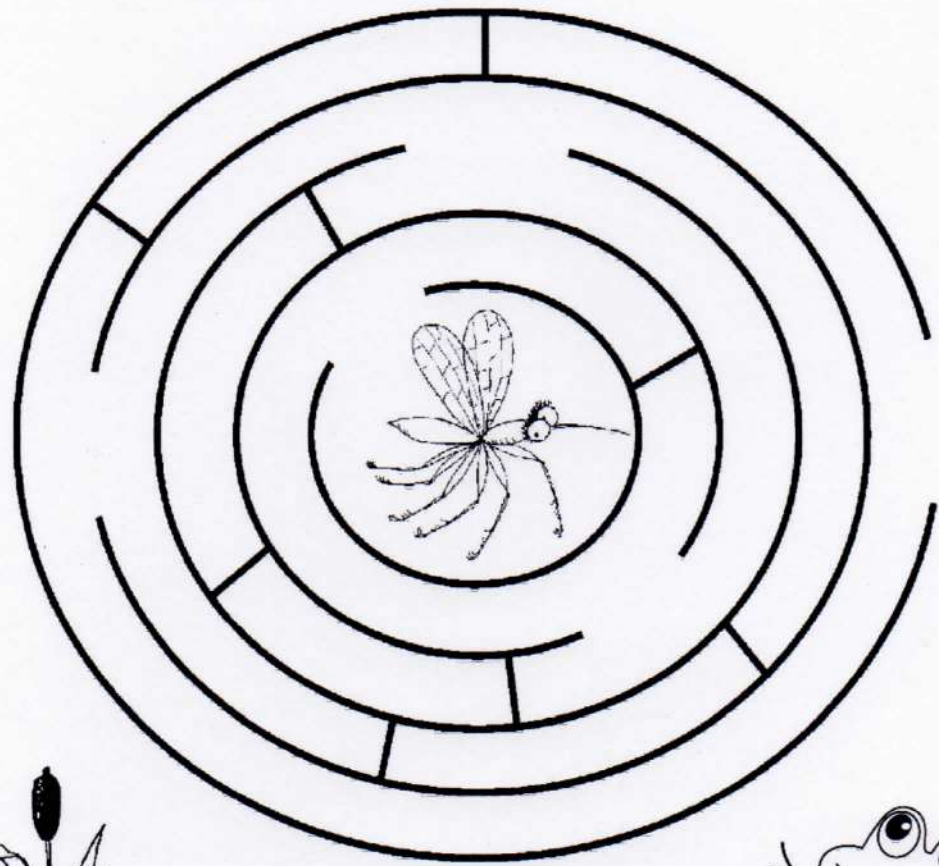
- Нарисуй в каждом пруду по одному лягушонку.




- Обведи орнамент по контуру.






- Проведи дорожку, не касаясь линий.



- Обведи орнамент по контуру.



- Дорисуй половинки и раскрась картинки.



- Обведи орнамент по контуру.

