

Лексическая тема: «Сад. Фрукты.»

Задание 1. Родителям рекомендуется:

- рассмотреть с ребенком натуральные фрукты и назвать все это одним словом «фрукты»;
- обратить внимание на характерные признаки фруктов: цвет, форму, вкус;
- по возможности показать и рассказать ребенку, где и как растут фрукты (в саду, на дереве, на кусте);
- рассказать и показать ребенку, что можно приготовить из фруктов.

Задание 2. Отгадать загадки:

- Само с кулачок, красный бочок. Тронешь пальцем — гладко, а откусишь — сладко. (Яблоко)
- На сучках висят шары, посинели от жары. (Слива)

Задание 3. Дидактическая игра «Один - много» (образование множественного числа существительных):

- яблоко - яблоки,
- груша - ...,
- слива - ...,
- персик - ...,
- банан -

Задание 4. Дидактическая игра «Большой - маленький» (словообразование существительных с помощью уменьшительно-ласкательных суффиксов):

- яблоко - яблочко,
- лимон - ...,
- банан - ...,
- апельсин -

Задание 5. Подобрать родственные слова:

- яблоко - яблочко, яблоня, яблочный;
- вишня - вишенка, вишневый;
- смородина - смородинка, смородиновый;
- лимон - лимончик, лимонный.

Задание 6. Составить сложносочиненные предложения с союзом *а* по образцу:

- лимон кислый, а яблоко сладкое;
- лимон овальный, а яблоко круглое;
- лимон желтый, а яблоко красное.



Задание 7. Составить описательные рассказы о фруктах, по следующему плану:

Что это?

Где растёт?

Каков внешний вид (величина, форма, цвет)?

Каков на вкус?

Что из него готовят?

Задание 8. Дидактическая игра «Веселый счет» (согласование числительных 2 и 5 с существительными, употребление слов *один - одна - одно, два - две*),

одно яблоко, два яблока, три яблока, четыре яблока, пять яблок;

один лимон, два лимона ... пять лимонов;

одна слива, две сливы ... пять слив.

Задание 9. Дидактическая игра «Назови сок, варенье» (образование относительных прилагательных):

сок из яблока - яблочный;

варенье из яблок - яблочное;

сок из груши - ...;

варенье из груши - ...;

сок из апельсина - ...;

варенье из апельсина -

Задание 10. Дидактическая игра «Что где растёт»:

яблоко - на яблоне,

слива - на ...,


груша - на



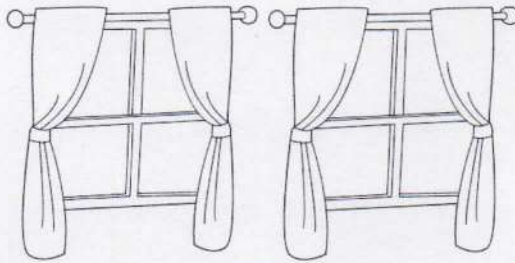
Задание 11. Звук «О»

Назови предметы. Найди место гласного звука О в словах: в НАЧАЛЕ, в СЕРЕДИНЕ, в КОНЦЕ.

Раскрась соответствующий квадрат в схеме.



--	--	--



окна

--	--	--



--	--	--



--	--	--



--	--	--



--	--	--



--	--	--




--	--	--

осень

--	--	--

дерево



--	--	--

Задание 12. Раскрась только те картинки, в названии которых есть звук О.

