

ПЕРЕЛЕТНЫЕ ПТИЦЫ


1. Рассмотрите с ребенком картинки.

Кто на них нарисован? Как назвать их одним словом? Спросите ребенка, почему этих птиц называют перелетными? Уточните у ребенка, как мы спросим про птиц - «кто» или «что»? Почему?



2. Игра «Части тела»

Назовите и подпишите части тела птицы.



3. Игра «Назови ласково»

Назови птиц и части тела птиц ласково.

Грач - грачик

Утка -

Крыло -

Перо -

Нога -

гнездо -

клюв -

хвост -

4. Игра «Закончи предложение»

Закончи предложения:

Грач ласточка, аист - это ...

Птицы улетают в ...

Птицы улетают в теплые страны, потому что ...

Весной у птиц вылупляются ...

Птицы учат своих птенцов...

5. «Что делают птицы?»

Я буду говорить про одну птицу, а ты про много.

Утка плавает, а утки плавают.

Грач летит в небе, а грачи ...

Ласточка строит гнездо, а ласточки ...

Скворец ест червячка, а скворцы ...

Аист стоит в болоте, а аисты ...

6. «Расскажи»

Рассмотри картинки и ответь на вопросы:

Когда птицы улетают в теплые страны? Почему они улетают?

Когда птицы возвращаются?

Что птицы строят весной?

Кого они высиживают в своих гнездах?


Как птицы заботятся о своих птенцах?

7. Сначала составь предложения по каждой картинке, а затем придумай небольшой рассказ о том, что делают птицы.



Рассмотри эти геометрические фигуры. Покажи круг, треугольник, квадрат.

Раскрась самую большую фигуру из каждой трех фигур одинаковой формы красным цветом, среднюю по размеру фигуру — зеленым цветом, а самую маленькую по размеру фигуру — синим цветом.

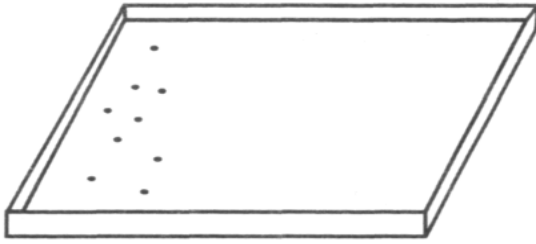


Обведи кубики, как показано, до конца строки.



Тема: ПТИЦЫ

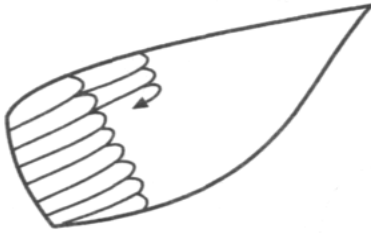
1. Насыпь корм в кормушку.



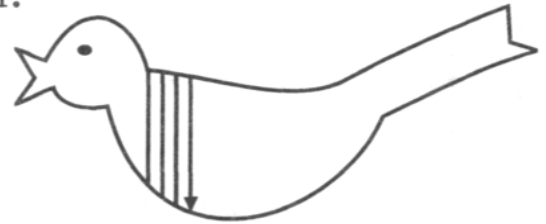
2. Дорисуй доски у скворечника.



3. Дорисуй перышки.



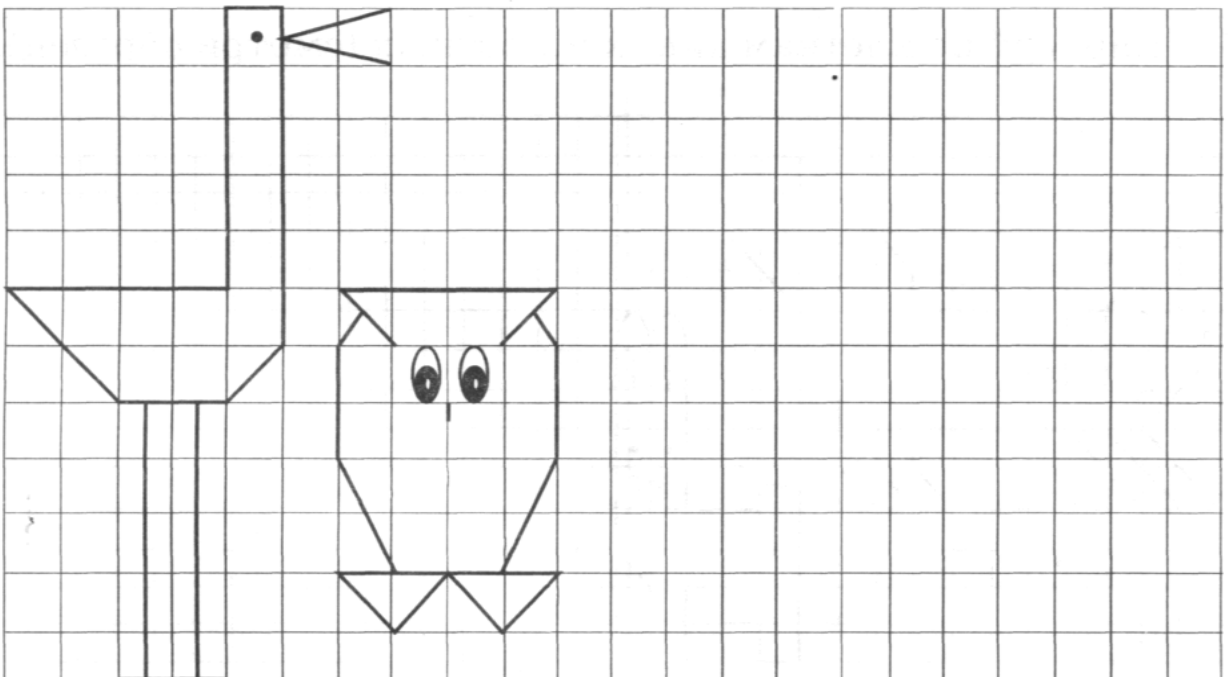
4. Дорисуй оперение у кукушки.




5. Научи птенчика прыгать.



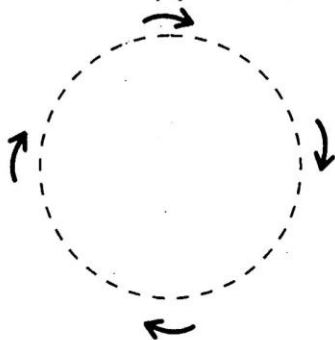
6. Нарисуй по клеткам птиц (смотри образец).



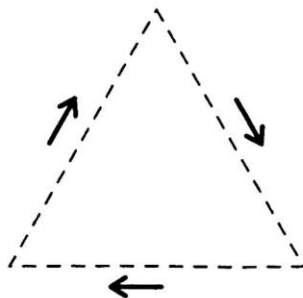
Что лишнее?



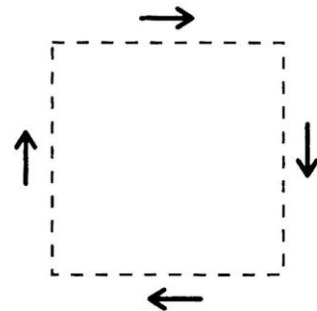
● Обведи и запомни, как называются эти формы.



КРУГ

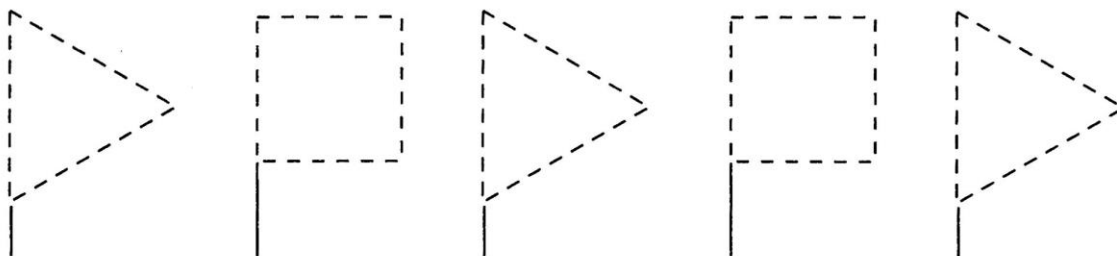


ТРЕУГОЛЬНИК




КВАДРАТ

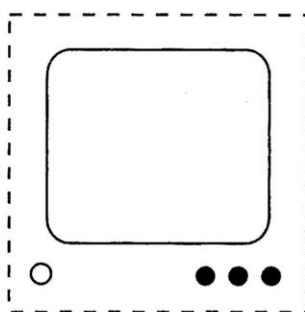
● Нарисуй флажки.




● Дорисуй предметы.



ЧАСЫ



ТЕЛЕВИЗОР



ШАПКА

