

Развивающие речевые игры по теме: "Посуда"

Здравствуйте, дорогие родители!

Данная информация поможет Вам организовать домашнюю работу по развитию речи ребёнка. В течение недели можно играть в разные игры по теме "Посуда", рассматривать картинки с изображением предметов посуды, совершенствовать связную речь.

Покажите ребёнку картинки: кастрюлю, сковороду, большой чайник, половник, терку, нож, дуршлаг... «Для чего эта посуда нам нужна? — Эта посуда нужна для приготовления пищи. — Где готовим пищу? — На кухне. Это кухонная посуда!»

Покажите ребёнку картинки: тарелки глубокие и мелкие, ложки, вилки, ножи, хлебницу... «Для чего нужна эта посуда? Да, она нужна для готовой пищи, в нее кладут готовую еду, а потом обедают. Это столовая посуда »

Покажите ребёнку картинки: чайное блюдце, чашку, чайную ложечку, заварной чайничек, сахарницу, конфетницу... «Для чего нужна эта посуда? Да, ее расставляют, когда пьют чай. Подумайте, как она называется? Чайная!»

«Назови посуду»

Чайная посуда – это самовар, ...

Столовая посуда – это супница, ...

Кухонная посуда – это кастрюля, ...

«Один – много» (закрепление в речи детей множественного числа имен существительных)

тарелка – тарелки,

кастрюля – кастрюли,

ложка – ложки,

вилка – вилки,

стакан – стаканы,

половник - половники и т.д.

«Назови ласково» (образование существительных при помощи уменьшительно-ласкательных суффиксов).

сковорода – сковородочка,

тарелка – тарелочка,

стакан – стаканчик,

чашка – чашечка,

поднос, сервиз, половник, солонка, маслѐнка и т.д.

«Сосчитай посуду» (согласование существительного с числительным)

Один нож, два ножа, три ножа, четыре ножа, пять ножей, шесть ножей и т.д.

Можно взять слова для счета – стакан, половник, вилка, ложка, миска, кастрюля и т.д.

«Какая бывает посуда?» (образование относительных прилагательных)

Посуда из стекла – стеклянная;

из металла – металлическая;

из фарфора – фарфоровая;

из глины – глиняная,

из пластмассы – пластмассовая и т.д.

«Какая посуда?»

Стакан из стекла – стеклянный стакан.

Чашка из фарфора – фарфоровая чашка.

Кувшин из глины – глиняный кувшин.

Скалка из дерева – деревянная скалка.

Поднос из пластмассы – пластмассовый поднос.

Ложка из металла – металлическая ложка.

Выучить название специальной посуды. Скажи, что откуда возьмешь?

Посуда для соли – солонка. Соль беру из...

Посуда для сахара – сахарница. Сахар беру из...

Посуда для перца – перечница...

Посуда для масла – маслёнка...

Посуда для хлеба – хлебница...

Посуда для фруктов – фруктовница...

Посуда для конфет - конфетница...

Посуда для салата – салатник или салатница...

«Есть – нет» (употребление существительных в родительном падеже)

чайник – нет чайника,

ложка — ...

сковорода — ...

стакан — ...

блюдец — ...

сервиз — ...

посуда — ...

«Подбери признаки» (расширение словаря прилагательных)

Чайник (какой?) — фарфоровый, красивый, пузатый, маленький, новый, чистый...

Кувшин (какой?) — стеклянный, прозрачный, высокий, узкий, голубой, чистый, новый...

Хлебница (какая?) — металлическая, круглая, чистая, старая, узорчатая, блестящая...

«Гномик и великан»

Кастрюля. *У гнома - кастрюлька, а у великана - кастрюлице.*

Стакан...

Нож...

«У какого предмета посуды есть это?»

Носик есть у ...

Крышка есть у ...

Одна ручка есть у ...

Две ручки есть у ...

Лезвие есть у ...

«Описательный рассказ»

Какая посуда есть у Вас на кухне?

Как называется?

Какого цвета?

Какой формы?

Какого размера?

Из какого материала сделана?

Из каких частей состоит? (стенки, дно, крышка, ручки, носик)

Для чего нужна посуда?

«Наоборот» (развитие мышления и воображения)

Новая кастрюля — старая кастрюля

Полная сахарница — пустая сахарница

Чистая ложка — грязная ложка

Горячая сковорода — холодная сковорода

Прочная салатница — хрупкая салатница

Мелкая тарелка — глубокая тарелка

Высокая ваза — низкая ваза

Светлый чайник — темный чайник

Мокрая чашка — сухая чашка

«**Четвертый — лишний**» (развитие логического мышления)

Чашка, блюдце, **яблоко**, ложка.

Чайник, кастрюля, **хлеб**, тарелка

Стакан, **стол**, тарелка, ложка.

Ложка, вилка, **чашка**, нож.

Кастрюля, сковорода, **чашка**, ковш.

«**Загадки о посуде**»

Сама не ем, а людей кормлю. (Ложка).

Из горячего колодца через нос водица льется. (Чайник).

Деревянная темница, а в ней хлебушек хранится. (Хлебница.)

Круглая, как блин, а сверху ручка. (Сковородка).

Я пыхчу, пыхчу, пыхчу,

Больше греться не хочу.

Крышка громко зазвенела:

«Пейте чай, вода скипела!» (Чайник)

И в столовой, и на кухне,

В ресторане – и везде:

Если варят – то в кастрюле,

Жарят – на (сковороде)

По моей тарелочке

Лодочка плывет.

Лодочку с едою

Отправляю в рот. (Ложка).

Среди ложек я полковник

И зовут меня ... (половник)

Как одним словом назвать все эти предметы?

«**ПОСУДА**» (координация речи с движением)

Вот большой стеклянный чайник
поясе, другая изогнута, как носик.)

(Надули животик: одна рука на

Очень важный, как начальник.

Вот фарфоровые чашки,

(Присели, одна рука на поясе.)

Очень хрупкие, бедняжки.

Вот фарфоровые блюда,

(Кружатся, рисуя руками круг.)

Только стукни — разобьются.

Вот серебряные ложки,
головой.)
Голова на тонкой ножке.
Вот пластмассовый поднос.
Он посуду нам принес.


(Потянулись, руки сомкнули над
(Легли на ковер, вытянулись.)




Расскажи о посуде




Что это?




Какого цвета?




Какой размер?




Какая форма?




Из какого материала
сделана?



Из каких частей состоит?



Для чего нужна?



logopedicheskoe.ru

НОСИК

КРЫШКА

РУЧКА

СТЕНКА

ДНО

