





1 БЛОК

Методика заучиваний СТИХОТВОРЕНИЙ





Методики заучивания стихотворений:



Визуальный;



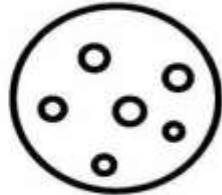



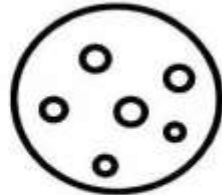








Двигательный;



Визуальный

Мнемотаблица (Е. Кодолбенко)

 <p>В миске</p>	 <p>у киски</p>	 <p>колбаса</p>	 <p>и сосиски.</p>
 <p>Из кискиной миски</p>	 <p>сегодня пёс</p>	 <p>колбасу</p>	 <p>унёс,</p>
 <p>а киска</p>	 <p>у пса из миски</p>	 <p>ест с аппетитом</p>	 <p>сосиски.</p>



Двигательный

Расскажи стихи руками (А.В. Никитина)

ХЛОПОТУНЬЯ

Далеко ещё зима,
(машут рукой)



Но не для потехи
(качают пальцем
в знак отрицания)



Тащит белка в закрома
Ягоды, орехи...
(прыгают, как белки,
держа в руках орехи и ягоды)



Где же взять зимой сластей
(поднимают плечи и разводят руки
в стороны)



Для детей
И для гостей?
(руки прижимают к себе и потом
протягивают вперёд)

